

Vortrags- und Seminarangebote

Weitere Informationen und zusätzliche Termine finden Sie in meinen Homepages oder können Sie bei mir bzw. bei den jeweiligen Veranstaltern erfragen. Anmeldungen sollten bitte rechtzeitig vorher bei den jeweiligen Veranstaltern erfolgen.

Die Kraft des Ursprungs - Geomantie in der Region

In der Geomantie beschäftigt man sich mit der Verbindung des Menschen zu seiner Region und zur Erde. Es geht vor allem um die unterstützenden und spirituell wirkenden Kräfte der Erde auf den Menschen.

Bei den Exkursionen sollen die geomantischen Aspekte der jeweiligen Region unter Anleitung erkundet und erfahren werden.

Ziel soll es sein eine größere Sensibilität zu den geomantischen Qualitäten dieser Orte zu bekommen.



Das Ruhrtal und der Hengsteyne bei Syburg

Geomantie der Hohensyburg in Dortmund

Bei der Exkursion in Dortmund-Syburg werden neben einer theoretischen Einführung in die Geomantie auch die kulturhistorischen Geschichten der karolingischen Wallburganlage und der Hohensyburg sowie der Wallfahrtskirche St. Peter mit dem Peters- oder auch Donarbrunnen vorgestellt.

Dabei werden die geomantischen Aspekte, die zur Entstehung und für die auch heute noch überregionale Bedeutung der Hohensyburg in Dortmund-Syburg mit verantwortlich sind, anschaulich vorgestellt.

Unterstützt durch Wahrnehmungsübungen werden auf der Exkursion die noch heute wirkenden geomantischen Qualitäten der Hohensyburg praktisch erkundet.

An den Brunnen, Wasseradern und heiligen Orten können unter Anleitung auch erste Erfahrungen mit der Wünschelrute gesammelt werden.



Die Wallfahrtskirche St. Peter in Dortmund-Syburg

Tagesseminar mit Exkursion

Bochum
Samstag, den 29.09.2018
von 13.00 - 18.00 Uhr
beim Freien Bildungswerk Bochum

Vortrags- und Seminarangebote

Kraftplätze in Haus und Garten

Kraftplätze sind Orte wo man sich zu entspannen, neue Energien zu tanken oder in Kontakt mit höheren Wirkkräften zu kommen.

Zu allen Zeiten haben Menschen für sich Kraftplätze gestaltet und es gibt auch bei uns Traditionen, um Orte zu einem Kraftplatz zu gestalten.



Ein temporärer geomantischer Kraftplatz


Gestaltung und Nutzung eines persönlichen Kraftplatzes

Bei einer Kraftplatzgestaltung wird durch gezielte Auswahl eines bestimmten Ortes und seiner Gestaltung ein Resonanzort für ein persönliches Ziel oder ein Thema geschaffen.

Über die Gestaltung des Kraftortes und seiner Aktivierung soll ein Impuls manifestiert werden, um die gewünschten Ziele auch auf die Ebene der nichtstofflichen Dimension zu übertragen.

Mit der Gestaltung eines persönlichen Kraftplatzes besteht die Möglichkeit auch auf feinstofflicher Ebene eine Unterstützung für die persönlichen Ziele und Wünsche zu bekommen.

In diesem Abend werden einige der Grundregeln und Traditionen vorgestellt, die für eine Kraftplatzgestaltung wichtig sind. Ziel ist es Anregungen zu geben, wie man auch im eigenen Umfeld einen persönlichen Kraftplatz gestalten kann.



Ein geomantisch angelegter Kraftplatz in einem größeren Garten

Vortrag

Bochum
Mittwoch, den 14.11.2018
von 19.00 - 21.30 Uhr
beim Freien Bildungswerk Bochum

In Harmonie mit der Natur

Besuchen Sie auch meine Homepages, die besser für mobile Endgeräte geeignet sind:

www.schlafplatzuntersuchung.nrw
www.elektrosmog.nrw

www.geomantie.nrw
www.erdstrahlen.nrw

Schlafen Sie gesund?

Beratungen, Untersuchungen, Seminare in den Bereichen:



Feng Shui
Erdstrahlen
Elektrosmog
Geomantie
Geobiologie
Radiästhesie

-Rutengänger seit 34 Jahren, seit 30 Jahren ausgebildeter Geobiologischer Berater, seit 21 Jahren ausgebildeter Feng Shui-Berater,

- seit 30 Jahren eigene geobiologische Hausuntersuchungen und Seminarangebote, seit 23 Jahren Elektrosmogmessungen, seit 21 Jahren Feng Shui-Beratungen,

- seit 21 Jahren Leiter des „Geobiologischer Arbeitskreis Westfalen“ (www.geobiologischer-arbeitskreis.de),

- seit 13 Jahren Mitglied im „Arbeitskreis Ökobau Ruhrgebiet e.V.“ (www.oekobau.ruhr),

- seit 8 Jahren Mitglied im „Bundesverband freier Sachverständiger e.V.“ (www.BVFS.de),

- Mitglied im „EAS - Europäischer Dachverband für ganzheitliche Raumkultur e.V.“ (www.eas-ev.de),

- Dipl. Sozialarbeiter und Vermessungstechniker.



Ich bin Sachverständiger für Radiästhesie, Elektrosmog und Feng Shui im Bundesverband freier Sachverständiger e.V. (www.BVFS.de).



Ich halte mich bei all meinen Tätigkeiten an die Leitlinien des: Gütesiegel-Ethik für Feng Shui- und Geomantie-Berater (www.FGG-Ethik.de).



Wohn- und Geschäftsberatungen

Reiner Padliger

Alte Str. 37 b, 58452 Witten
Tel.: 02302/ 31324, Fax.: 02302/ 932788
info@reiner-padliger.de

www.reiner-padliger.de



Feng Shui

Erdstrahlen

Elektrosmog


Geomantie

Untersuchungen

Beratungen

Vorträge/Seminare

2.Hj.2018



1988 - 2018 | seit 30 Jahren
30 Jahre Erfahrung und Kompetenz

Wohn- und Geschäftsberatungen

Reiner Padliger

www.reiner-padliger.de

Untersuchungs- und Beratungsangebote

Eine Preisliste und nähere Informationen über die verschiedenen Beratungs- und Untersuchungsangebote sowie einige Praxisbeispiele finden Sie auf meinen Homepages oder können Sie auch unverbindlich anfordern.

Die Gesundheit und das Wohlbefinden des Einzelnen können durch viele Faktoren beeinflusst werden. Ständige Störungen durch Erdstrahlen oder Elektromog beeinträchtigen gerade im Schlafbereich die Regeneration und Erholung in der Schlafphase. Bei einem gestörten Schlafplatz kann die natürliche Selbstheilung nicht mehr richtig funktionieren und weitere Belastungen im Alltag können nicht mehr ausgeglichen werden. (*siehe Hinweis rechts unten)

Mit einer **Untersuchung der Erdstrahlen** oder einer **Untersuchung des Elektromogs** können diese Faktoren bewertet und soweit nötig verringert oder gemieden werden.

Darüber hinaus wirken aber immer auch noch weitere feinstoffliche Aspekte des äußeren Umfeldes auf uns ein. Das subjektive Wohlbefinden an einem Ort oder die Arbeitsmotivation an einem Arbeitsplatz werden durch unterschiedliche energetische Aspekte des Raumes beeinflusst.

Mit einer **Feng Shui-Beratung** können diese Bereiche untersucht und berücksichtigt werden. Beratungsziel einer Feng Shui-Beratung sind individuelle Empfehlungen zur Optimierung der jeweiligen Gegebenheiten.



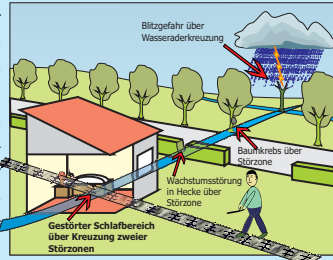
Feng Shui-Gartengestaltung

Geobiologische Messung und Beratung Messung der Erdstrahlen

Die geobiologische Messung beinhaltet die Untersuchung und Festlegung der biologisch relevanten Erdstrahlen, wie z.B. Wasseradern, Verwerfungen und Netzgitterlinien (Global-, Diagonalgitter u.a.) mit Hilfe der Wünschelrute im Außen- und Innenbereich der Wohnung.

Die Beratung umfasst die Bewertung der vorgefundenen geobiologischen Stör- und Reizzonen für die vorhandene oder gewünschte Nutzung der Räume (z.B. Schlafplatzauswahl oder Hausplanung).

Bei geobiologischen Störungen werden jeweils Abstandsempfehlungen zur Meidung der Stör- und Reizzonen gegeben.



Folgen geobiologischer Störungen

Bohrpunktbestimmung Beratung zur Brunnenbohrung

Bei einer Bohrpunktbestimmung werden mit radiästhetischen Untersuchungsmethoden die lokalen Wasseradern und deren Tiefen und Schüttungsmengen bestimmt. Ziel ist es die optimale Stelle für eine geplante Brunnenbohrung zur Erschließung des unterirdischen Grundwassers festzustellen.



radiästhetische Grundstücksuntersuchung

Elektrobiologische Messung und Beratung Messung elektromagnetischer Störungen

Die elektrobiologische Messung beinhaltet die Untersuchung der biologisch wirksamen elektrischen und magnetischen Felder mit technischen Messgeräten im niederfrequenten Bereich (z.B. Hausstrom) sowie der Leistungsflussdichten im hochfrequenten Bereich (z.B. Funktelefone).

Die Beratung umfasst die Bewertung der elektrobiologischen Störungen sowie Empfehlungen zur Verringerung oder Vermeidung der Elektromogbelastungen (z.B. für die Schlafplatzauswahl oder Arbeitsplatzgestaltung).



Mobilemessenger auf Wohnhaus

geomantische Grundstücksuntersuchung Untersuchung und Gestaltung von Kraftorten

Für eine geomantische Untersuchung werden neben Erdstrahlen mental und radiästhetisch auch nach besonderen Kraftorten und persönlichen Kraftplätzen gesucht. Ziel ist es bei der Gestaltung die Energiedynamik des Ortes zu fördern und für die gewünschte Nutzung des Grundstücks die energetisch optimalen Plätze festzustellen und zu gestalten.



Entwurf der Feng Shui- und Geomantieberatung Dorfmund Rahm

Feng Shui-Beratung Hausplanung, Garten- und Geschäftsgestaltung

Eine Feng Shui-Beratung umfasst die Analyse der Lebensraumsituation (z.B. Wohnung, Haus, Grundstück, Geschäftsräume) mit Empfehlungen zur Optimierung und Harmonisierung der Chi-Energie.

Bei einer Basisberatung werden unter Berücksichtigung persönlicher Ziele und Wünsche die Räume vorrangig nach den Qualitäten der subjektiven Raumwirkung optimiert und aktiviert.

Bei einer Gesamtberatung werden darüber hinaus die personen- und objektbezogenen Richtungsaspekte des klassischen Feng Shui berechnet und berücksichtigt, wie z.B. die Ost-/Westgruppen und die fliegenden Sterne.




Feng Shui-Gartengestaltung

Angeboten werden:

- Einrichtungsberatungen
- Haus- und Wohnungsberatungen
- Grundrissentwürfe
- Gartengestaltungen
- Kraftplatzgestaltungen
- Arbeitsplatzgestaltungen
- Betriebsraumgestaltungen

Der Beratungsumfang von einer Grundanalyse bis zu einer Gesamtanalyse mit umfangreichem Gutachten kann individuell frei gewählt werden.



Feng Shui-Wohnzimmergestaltung

Schlafplatzuntersuchungen

Schenkt Ihr Zuhause
Ihnen Lebensfreude?

Gesünder wohnen ohne
Elektromog

Besuchen Sie auch meine Homepages, die besser für mobile Endgeräte geeignet sind:

www.schlafplatzuntersuchung.nrw
www.elektromog.nrw

www.geomantie.nrw
www.erdstrahlen.nrw

*Hinweis:

Trotz genügend erfahrungshelkundlichen Belegen und diversen wissenschaftlichen Studien entspricht das Wissen über die Existenz von Erdstrahlen und die biologische Wirkung von feinstofflichen Energien auf Mensch und Natur im Sinne der anerkannten medizinischen und wissenschaftlichen Theorien nicht dem allgemeinen Stand der Wissenschaft.