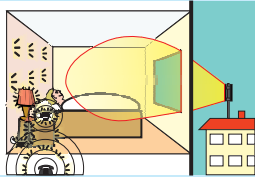


Vortrags- und Seminarangebote

Weitere Informationen und zusätzliche Termine finden Sie in meinen Homepages oder können Sie bei mir bzw. bei den jeweiligen Veranstaltern erfragen. Anmeldungen sollten bitte rechtzeitig vorher bei den jeweiligen Veranstaltern erfolgen.

Elektrosmog - erkennen, einschätzen, vermeiden

In diesem Vortrag werden aktuelle Forschungsergebnisse und Erklärungsmodelle über die gesundheitlichen Gefahren von elektromagnetischen Feldern vorgestellt und die empfohlenen Grenzwerte daran bewertet und verglichen. An konkreten Beispielen aus der häuslichen Umgebung werden darüber hinaus die praktischen Konsequenzen und Tipps vorgestellt werden, wie im Haus- und Wohnbereich die Gefahren des Elektrosmogs eingeschätzt und minimiert werden können.



Vortrag

Bochum **Mittwoch, den 13.11.19**, von 18.30 - 21.30 Uhr
beim Freien Bildungswerk Bochum

Die Kraft des Heiligen Ortes – Über die spirituelle Kraft der Landschaft

Das Aufsuchen besonderer heiliger Orte ist in allen Kulturen die wichtigste Basis ihrer Identität und religiösen Entwicklung. Die Landschaft ist für viele ein wesentlicher Ort für spirituelle Erfahrungen.

In der Geomantie werden diese ortsbezogenen Aspekte und Wirkungen der Natur auf den Menschen betrachtet und entschlüsselt. Die angewandte Geomantie bietet jedem einen Weg bewusster in Verbindung zur Erde zu treten und zur individuellen Erfahrung der uns mit allem verbindenden Ganzheit dieser Welt.

In diesem Vortrag werden die wichtigsten geomantischen Betrachtungs- und Einflussdimensionen vorgestellt, die dazu beitragen einen Ort heilig werden zu lassen. Anhand verschiedener Beispiele aus unterschiedlichen Kulturen und einigen Beispielen Heiliger Orte oder Kraftorte aus der Region des Ruhrgebiets werden diese vielfältigen Aspekte konkretisiert.

Vortrag

Bochum **Mittwoch, den 25.09.19**, von 18.30 - 21.30 Uhr
beim Freien Bildungswerk Bochum

Vortrags- und Seminarangebote

Kraftorte und Heilige Plätze in Haltern - Die geomantische Kraft der Hohen Mark bei Haltern am See

Der heilige Annaberg bei Haltern wurde seit der Römerzeit nachweislich kulturell genutzt und stellt mit der heutigen Annakapelle ein überregional bedeutsamer Wallfahrtsort und Marienheiligtum dar. Die spirituellen Aspekte des Annabergs und seine geomantische Ursachen sind heutzutage immer noch aktiv. Im Umfeld vom Annaberg werden darüber hinaus die Tannenbergekappelle (der alte St. Annen Berg), alte Grenzsteine und die Lippeaue vorgestellt und geomantisch untersucht.

Zur Förderung der Wahrnehmung der geomantischen Aspekte werden auf der Wanderung an verschiedenen Stellen praktische Übungen aus dem Qi Gong durchgeführt. Ein Schwerpunkt der geomantischen Betrachtung wird die radiästhetische Analyse einzelner Orte sein und unter Anleitung können auch Erfahrungen mit der Wünschelrute gesammelt werden. Ziel soll es sein eine größere Sensibilität zu den geomantischen Qualitäten der Landschaft zu bekommen.



Wallfahrtskirche St. Anna auf dem Annaberg in Haltern am See

Exkursion

Haltern **Samstag, den 28.09.19**
von 10.00 - 19.00 Uhr
beim Freien Bildungswerk Bochum

In Harmonie mit der Natur

Besuchen Sie auch meine Homepages, die besser für mobile Endgeräte geeignet sind:

www.schlafplatzuntersuchung.nrw
www.elektrosmog.nrw

www.geomantie.nrw
www.erdstrahlen.nrw

Schlafen Sie gesund?

Beratungen, Untersuchungen, Seminare in den Bereichen:



Feng Shui
Erdstrahlen
Elektrosmog
Geomantie
Geobiologie
Radiästhesie


- Rutengänger seit 35 Jahren, seit 31 Jahren ausgebildeter Geobiologischer Berater, seit 22 Jahren ausgebildeter Feng Shui-Berater,
- seit 31 Jahren eigene geobiologische Hausuntersuchungen und Seminarangebote, seit 24 Jahren Elektrosmogmessungen, seit 22 Jahren Feng Shui-Beratungen,
- seit 22 Jahren Leiter des „Geobiologischer Arbeitskreis Westfalen“ (www.geobiologischer-arbeitskreis.de),
- seit 14 Jahren Mitglied im „Arbeitskreis Ökobau Ruhrgebiet e.V.“ (www.oekobau.ruhr),
- seit 9 Jahren Mitglied im „Bundesverband freier Sachverständiger e.V.“ (www.BVFS.de),
- seit 2 Jahren Mitglied im „EAS - Europäischer Dachverband für ganzheitliche Raumkultur e.V.“ (www.eas-ev.de),
- Dipl. Sozialarbeiter und Vermessungstechniker.



Ich bin Sachverständiger für Radiästhesie, Elektrosmog und Feng Shui im Bundesverband freier Sachverständiger e.V. (www.BVFS.de).



Ich halte mich bei all meinen Tätigkeiten an die Leitlinien des: Gütesiegel-Ethik für Feng Shui- und Geomantie-Berater (www.FGG-Ethik.de).



Wohn- und Geschäftsberatungen

Reiner Padliger

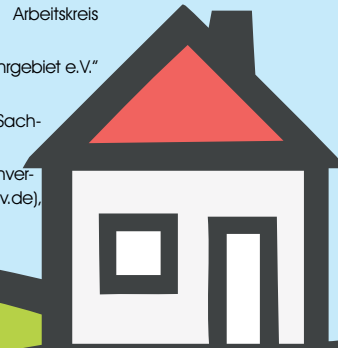
Alte Str. 37 b, 58452 Witten
Tel.: 02302/ 31324, Fax.: 02302/ 932788
info@reiner-padliger.de

www.reiner-padliger.de



Feng Shui Erdstrahlen Elektrosmog Geomantie

Untersuchungen
Beratungen
Vorträge/Seminare
2.Hj.2019



1988 - 2019 | seit 31 Jahren
31 Jahre Erfahrung und Kompetenz

Wohn- und Geschäftsberatungen

Reiner Padliger

www.reiner-padliger.de

Untersuchungs- und Beratungsangebote

Eine Preisliste und nähere Informationen über die verschiedenen Beratungs- und Untersuchungsangebote sowie einige Praxisbeispiele finden Sie auf meinen Homepages oder können Sie auch unverbindlich anfordern.

Die Gesundheit und das Wohlbefinden des Einzelnen können durch viele Faktoren beeinflusst werden. Ständige Störungen durch Erdstrahlen oder Elektromog beeinträchtigen gerade im Schlafbereich die Regeneration und Erholung in der Schlafphase. Bei einem gestörten Schlafplatz kann die natürliche Selbstheilung nicht mehr richtig funktionieren und weitere Belastungen im Alltag können nicht mehr ausgeglichen werden. (*siehe Hinweis rechts unten)

Mit einer **Untersuchung der Erdstrahlen** oder einer **Untersuchung des Elektromogs** können diese Faktoren bewertet und soweit nötig verringert oder gemieden werden.

Darüber hinaus wirken aber immer auch noch weitere feinstoffliche Aspekte des äußeren Umfeldes auf uns ein. Das subjektive Wohlbefinden an einem Ort oder die Arbeitsmotivation an einem Arbeitsplatz werden durch unterschiedliche energetische Aspekte des Raumes beeinflusst.

Mit einer **Feng Shui-Beratung** können diese Bereiche untersucht und berücksichtigt werden. Beratungsziel einer Feng Shui-Beratung sind individuelle Empfehlungen zur Optimierung der jeweiligen Gegebenheiten.



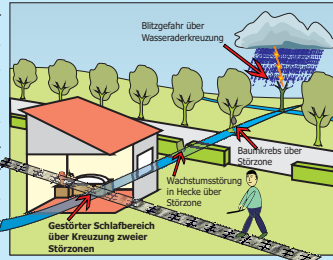
Feng Shui-Gartengestaltung

Geobiologische Messung und Beratung Messung der Erdstrahlen

Die geobiologische Messung beinhaltet die Untersuchung und Festlegung der biologisch relevanten Erdstrahlen, wie z.B. Wasseradern, Verwerfungen und Netzgitterlinien (Global-, Diagonalgitter u.a.) mit Hilfe der Wünschelrute im Außen- und Innenbereich der Wohnung.

Die Beratung umfasst die Bewertung der vorgefundenen geobiologischen Stör- und Reizzonen für die vorhandene oder gewünschte Nutzung der Räume (z.B. Schlafplatzauswahl oder Hausplanung).

Bei geobiologischen Störungen werden jeweils Abstandsempfehlungen zur Meidung der Stör- und Reizzonen gegeben.



Bohrpunktbestimmung Beratung zur Brunnenbohrung

Bei einer Bohrpunktbestimmung werden mit radiästhetischen Untersuchungsmethoden die lokalen Wasseradern und deren Tiefen und Schüttungsmengen bestimmt. Ziel ist es die optimale Stelle für eine geplante Brunnenbohrung zur Erschließung des unterirdischen Grundwassers festzustellen.



radiästhetische Grundstücksuntersuchung

Elektrobiologische Messung und Beratung Messung elektromagnetischer Störungen

Die elektrobiologische Messung beinhaltet die Untersuchung der biologisch wirksamen elektrischen und magnetischen Felder mit technischen Messgeräten im niederfrequenten Bereich (z.B. Hausstrom) sowie der Leistungsflussdichten im hochfrequenten Bereich (z.B. Funktelefone).

Die Beratung umfasst die Bewertung der elektrobiologischen Störungen sowie Empfehlungen zur Verringerung oder Vermeidung der Elektromogbelastungen (z.B. für die Schlafplatzauswahl oder Arbeitsplatzgestaltung).



Mobilfunkmaste auf Wohnhaus

geomantische Grundstücksuntersuchung Untersuchung und Gestaltung von Kraftorten

Für eine geomantische Untersuchung werden neben Erdstrahlen mental und radiästhetisch auch nach besonderen Kraftorten und persönlichen Kraftplätzen gesucht. Ziel ist es bei der Gestaltung die Energiedynamik des Ortes zu fördern und für die gewünschte Nutzung des Grundstücks die energetisch optimalen Plätze festzustellen und zu gestalten.



Entwurf der Feng Shui- und Geomantiegestaltung Dachstuhlraum

Feng Shui-Beratung Hausplanung, Garten- und Geschäftsgestaltung

Eine Feng Shui-Beratung umfasst die Analyse der Lebensraumsituation (z.B. Wohnung, Haus, Grundstück, Geschäftsräume) mit Empfehlungen zur Optimierung und Harmonisierung der Chi-Energie.

Bei einer Basisberatung werden unter Berücksichtigung persönlicher Ziele und Wünsche die Räume vorrangig nach den Qualitäten der subjektiven Raumwirkung optimiert und aktiviert.

Bei einer Gesamtberatung werden darüber hinaus die personen- und objektbezogenen Richtungsaspekte des klassischen Feng Shui berechnet und berücksichtigt, wie z.B. die Ost-/Westgruppen und die fliegenden Sterne.




Feng Shui-Gartengestaltung

Angeboten werden:

- Einrichtungsberatungen
- Haus- und Wohnungsberatungen
- Grundrissentwürfe
- Gartengestaltungen
- Kraftplatzgestaltungen
- Arbeitsplatzgestaltungen
- Betriebsraumgestaltungen

Der Beratungsumfang von einer Grundanalyse bis zu einer Gesamtanalyse mit umfangreichem Gutachten kann individuell frei gewählt werden.



Feng Shui-Wohnzimmergestaltung

Schlafplatzuntersuchungen

Schenkt Ihr Zuhause
Ihnen Lebensfreude?

Gesünder wohnen ohne
Elektromog

Besuchen Sie auch meine Homepages, die besser für mobile Endgeräte geeignet sind:

www.schlafplatzuntersuchung.nrw
www.elektromog.nrw

www.geomantie.nrw
www.erdstrahlen.nrw

*Hinweis:

Trotz genügend erfahrungshelkundlichen Belegen und diversen wissenschaftlichen Studien entspricht das Wissen über die Existenz von Erdstrahlen und die biologische Wirkung von feinstofflichen Energien auf Mensch und Natur im Sinne der anerkannten medizinischen und wissenschaftlichen Theorien nicht dem allgemeinen Stand der Wissenschaft.