

Vortrags- und Seminarangebote

Weitere Informationen und zusätzliche Termine finden Sie in meinen Homepages oder können Sie bei mir bzw. bei den jeweiligen Veranstaltern erfragen. Anmeldungen sollten bitte rechtzeitig vorher bei den jeweiligen Veranstaltern erfolgen.

Einführung in die Praxis des Wünschelrutengehens

Informationen über Wünschelrutenphänomene sind vielfältig, doch wer glaubt schon diesen Informationen? Erst durch einen eigenen Ausschlag mit einer Wünschelrute wird für viele das Vorhandensein von "Erdstrahlen" glaubhaft und subjektiv bewiesen.

Bei diesem Einführungsseminar besteht die Möglichkeit eigene Erfahrungen mit der Wünschelrute zu sammeln und die Dimensionen der feinstofflichen Welt der Erdstrahlen kennen zu lernen.



Teilnehmer beim Wünschelrutengehen

Wochenendseminare

Dortmund 16./17.05.20

Sa. 13.00 - 18.00 Uhr & So. 10.00 - 19.00 Uhr
Eigenveranstaltung

Ahrensburg (Hamburg) 09./10.05.20

Sa. 10.00 - 18.00 Uhr & So. 10.00 - 16.30 Uhr

bei der Internationalen Feng Shui Akademie (IFSA®)

Menhire, Quellen, Bäume und Heiligtümer - Kraflorte im Odenwald

In diesem Seminar steht die praktische Durchführung einer geomantischen Untersuchung im Vordergrund. Bei den Exkursionen im nord-westlichen Odenwald in der Nähe von Darmstadt sollen verschiedene geomantische Techniken erprobt und angewandt werden.

Auf der Exkursion werden unter anderem der Herrgottsberg bei Darmstadt, die Menhiranlage bei Rossdorf sowie die Fünf-Schwester-Linden und die Märchentäle in Seeheim vorgestellt.

Ziel soll es sein diese Orte mit geomantischen Methoden differenziert zu betrachten und wahrzunehmen. Geomantische Vorkenntnisse sind wünschenswert, aber nicht unbedingt erforderlich.



Der Großstein (Menhir) bei Darmstadt

Wochenendseminar

Darmstadt-Eberstadt / Pfungstadt 19.-21.06.20

von Fr. 19.00 - So. 14.00 Uhr

Eigenveranstaltung


Vortrags- und Seminarangebote

Kraflplätze in Haus und Garten - Gestaltung und Nutzung eines persönlichen Kraflplatzes

Kraflplätze sind Orte um sich zu entspannen, neue Energien zu tanken oder in Kontakt mit höheren Wirkungskräften zu kommen.

Bei einer Kraflplatzgestaltung wird durch gezielte Auswahl eines bestimmten Ortes und seiner Gestaltung ein Resonanzort für ein persönliches Ziel oder ein Thema geschaffen.

In diesem Abend werden einige der Grundregeln und Traditionen vorgestellt, die für eine Kraflplatzgestaltung wichtig sind. Ziel ist es Anregungen zu geben, wie man auch im eigenen Umfeld einen persönlichen Kraflplatz gestalten kann.



Ein temporärer persönlicher Kraflplatz

Vortrag

Bochum Mittwoch, den 22.04.2020

von 19.00 - 21.30 Uhr, beim Freien Bildungswerk Bochum

Die Wiege des Ruhrgebiets erkunden und erleben - eine geomantische Führung entlang der Ruhr und im Muttental

Bei dieser geomantischen Führung soll die energetische Ursprungsquelle des Ruhrgebiets vorgestellt und praktisch erkundet werden.

Im Vordergrund stehen die anregenden Wirkungen und spirituellen Kräfte des Ruhrgebiets und die Vermittlung der geomantischen Qualitäten der Flussniederung der Ruhr, der Ruhhöhen und des Muttentals.

Darüber hinaus können bei einem Besuch des Nachtigallenstollens die energetischen Qualitäten des ursprünglichen Bergbaus im Ruhrgebiet nachelebt werden.



Die Wächtereiche am Zugang zum Muttental

Tagesexkursion

Witten Samstag, den 13.06.2020

von 10.00 - 19.00 Uhr, beim Freien Bildungswerk Bochum

In Harmonie mit der Natur

Besuchen Sie auch meine Homepages, die besser für mobile Endgeräte geeignet sind:

www.schlafplatzuntersuchung.nrw

www.geomantie.nrw

www.elektrosmog.nrw

www.erdstrahlen.nrw

Schlafen Sie gesund?

Beratungen, Untersuchungen, Seminare in den Bereichen:



Feng Shui
Erdstrahlen
Elektrosmog
Geomantie
Geobiologie
Radiästhesie

- Rutengänger seit 36 Jahren, seit 32 Jahren ausgebildeter Geobiologischer Berater, seit 23 Jahren ausgebildeter Feng Shui-Berater,

- seit 32 Jahren eigene geobiologische Hausuntersuchungen und Seminarangebote, seit 25 Jahren Elektrosmogmessungen, seit 23 Jahren Feng Shui-Beratungen,

- seit 23 Jahren Leiter des „Geobiologischer Arbeitskreis Westfalen“ (www.geobiologischer-arbeitskreis.de),

- seit 15 Jahren Mitglied im „Arbeitskreis Ökobau Ruhrgebiet“ (www.oekobau.ruhr),

- seit 10 Jahren Mitglied im „Bundesverband freier Sachverständiger e.V.“ (www.BVFS.de),

- seit 3 Jahren Mitglied im „EAS - Europäischer Dachverband für ganzheitliche Raumkultur e.V.“ (www.eas-ev.de),


- Dipl. Sozialarbeiter und Vermessungstechniker.



Ich bin Sachverständiger für Radiästhesie, Elektrosmog und Feng Shui im Bundesverband freier Sachverständiger e.V. (www.BVFS.de).



Ich halte mich bei all meinen Tätigkeiten an die Leitlinien des: Gütesiegel-Ethik für Feng Shui- und Geomantie-Berater (www.FGG-Ethik.de).



Wohn- und Geschäftsberatungen

Reiner Padliger

Alte Str. 37 b, 58452 Witten

Tel.: 02302/ 31324, Fax.: 02302/ 932788


info@reiner-padliger.de

www.reiner-padliger.de



Feng Shui Erdstrahlen Elektrosmog Geomantie

Untersuchungen
Beratungen
Vorträge/Seminare
1.Hj.2020



1988 - 2020 | seit 32 Jahren
32 Jahre Erfahrung und Kompetenz

Wohn- und Geschäftsberatungen

Reiner Padliger

www.reiner-padliger.de

Untersuchungs- und Beratungsangebote

Eine Preisliste und nähere Informationen über die verschiedenen Beratungs- und Untersuchungsangebote sowie einige Praxisbeispiele finden Sie auf meinen Homepages oder können Sie auch unverbindlich anfordern.

Die Gesundheit und das Wohlbefinden des Einzelnen können durch viele Faktoren beeinflusst werden. Ständige Störungen durch Erdstrahlen oder Elektromog beeinträchtigen gerade im Schlafbereich die Regeneration und Erholung in der Schlafphase. Bei einem gestörten Schlafplatz kann die natürliche Selbstheilung nicht mehr richtig funktionieren und weitere Belastungen im Alltag können nicht mehr ausgeglichen werden. (*siehe Hinweis rechts unten)

Mit einer **Untersuchung der Erdstrahlen** oder einer **Untersuchung des Elektromogs** können diese Faktoren bewertet und soweit nötig verringert oder gemieden werden.

Darüber hinaus wirken aber immer auch noch weitere feinstoffliche Aspekte des äußeren Umfeldes auf uns ein. Das subjektive Wohlbefinden an einem Ort oder die Arbeitsmotivation an einem Arbeitsplatz werden durch unterschiedliche energetische Aspekte des Raumes beeinflusst.

Mit einer **Feng Shui-Beratung** können diese Bereiche untersucht und berücksichtigt werden. Beratungsziel einer Feng Shui-Beratung sind individuelle Empfehlungen zur Optimierung der jeweiligen Gegebenheiten.



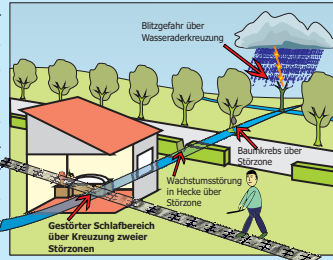
Feng Shui-Gartengestaltung

Geobiologische Messung und Beratung Messung der Erdstrahlen

Die geobiologische Messung beinhaltet die Untersuchung und Festlegung der biologisch relevanten Erdstrahlen, wie z.B. Wasseradern, Verwerfungen und Netzgitterlinien (Global-, Diagonalgitter u.a.) mit Hilfe der Wünschelrute im Außen- und Innenbereich der Wohnung.

Die Beratung umfasst die Bewertung der vorgefundenen geobiologischen Stör- und Reizzonen für die vorhandene oder gewünschte Nutzung der Räume (z.B. Schlafplatzauswahl oder Hausplanung).

Bei geobiologischen Störungen werden jeweils Abstandsempfehlungen zur Meidung der Stör- und Reizzonen gegeben.



Folgen geobiologischer Störungen

Bohrpunktbestimmung Beratung zur Brunnenbohrung

Bei einer Bohrpunktbestimmung werden mit radiästhetischen Untersuchungsmethoden die lokalen Wasseradern und deren Tiefen und Schüttungsmengen bestimmt. Ziel ist es die optimale Stelle für eine geplante Brunnenbohrung zur Erschließung des unterirdischen Grundwassers festzustellen.



radiästhetische Grundstücksuntersuchung

Elektrobiologische Messung und Beratung Messung elektromagnetischer Störungen

Die elektrobiologische Messung beinhaltet die Untersuchung der biologisch wirksamen elektrischen und magnetischen Felder mit technischen Messgeräten im niederfrequenten Bereich (z.B. Hausstrom) sowie der Leistungsflussdichten im hochfrequenten Bereich (z.B. Funktelefone).

Die Beratung umfasst die Bewertung der elektrobiologischen Störungen sowie Empfehlungen zur Verringerung oder Vermeidung der Elektromogbelastungen (z.B. für die Schlafplatzauswahl oder Arbeitsplatzgestaltung).



Mobilfunksender auf Wohnhaus

geomantische Grundstücksuntersuchung Untersuchung und Gestaltung von Kraftorten

Für eine geomantische Untersuchung werden neben Erdstrahlen mental und radiästhetisch auch nach besonderen Kraftorten und persönlichen Kraftplätzen gesucht. Ziel ist es bei der Gestaltung die Energiedynamik des Ortes zu fördern und für die gewünschte Nutzung des Grundstücks die energetisch optimalen Plätze festzustellen und zu gestalten.



Entwurf der Feng Shui- und Geomantieberatung Dorfmaund Rahm

Feng Shui-Beratung Hausplanung, Garten- und Geschäftsgestaltung

Eine Feng Shui-Beratung umfasst die Analyse der Lebensraumsituation (z.B. Wohnung, Haus, Grundstück, Geschäftsräume) mit Empfehlungen zur Optimierung und Harmonisierung der Chi-Energie.

Bei einer Basisberatung werden unter Berücksichtigung persönlicher Ziele und Wünsche die Räume vorrangig nach den Qualitäten der subjektiven Raumwirkung optimiert und aktiviert.

Bei einer Gesamtberatung werden darüber hinaus die personen- und objektbezogenen Richtungsaspekte des klassischen Feng Shui berechnet und berücksichtigt, wie z.B. die Ost-/Westgruppen und die fliegenden Sterne.



Feng Shui-Gartengestaltung

Angeboten werden:

- Einrichtungsberatungen
- Haus- und Wohnungsberatungen
- Grundrissentwürfe
- Gartengestaltungen
- Kraftplatzgestaltungen
- Arbeitsplatzgestaltungen
- Betriebsraumgestaltungen

Der Beratungsumfang von einer Grundanalyse bis zu einer Gesamtanalyse mit umfangreichem Gutachten kann individuell frei gewählt werden.



Feng Shui-Wohnzimmergestaltung

Schlafplatzuntersuchungen

Schenkt Ihr Zuhause
Ihnen Lebensfreude?

Gesünder wohnen ohne
Elektromog

Besuchen Sie auch meine Homepages, die besser für mobile Endgeräte geeignet sind:

www.schlafplatzuntersuchung.nrw
www.elektromog.nrw

www.geomantie.nrw
www.erdstrahlen.nrw

*Hinweis:

Trotz genügend erfahrungshelkundlichen Belegen und diversen wissenschaftlichen Studien entspricht das Wissen über die Existenz von Erdstrahlen und die biologische Wirkung von feinstofflichen Energien auf Mensch und Natur im Sinne der anerkannten medizinischen und wissenschaftlichen Theorien nicht dem allgemeinen Stand der Wissenschaft.