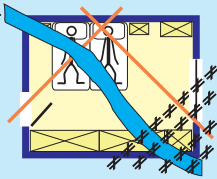


## Vortrags- und Seminarangebote

Weitere Informationen und zusätzliche Termine finden Sie in meinen Homepages oder können Sie bei mir bzw. bei den jeweiligen Veranstaltern erfragen. Anmeldungen sollten bitte rechtzeitig vorher bei den jeweiligen Veranstaltern erfolgen.

### Einflussfaktor Erdstrahlen

Seit Beginn der Menschheit wurde das Wissen über den Einfluss von Erdstrahlen schon für die Gestaltung und Auswahl der Siedlungsplätze, Wege und heiligen Orten mit angewandt. An diesem Abend werden anhand eigener Erfahrungsberichte die verschiedenen Aspekte des Wüschelrutenphänomens vorgestellt. Darüber hinaus soll die oftmals beschworene Gefahr durch Erdstrahlen relativiert und Fragen zur Auswahl eines gesunden Schlafplatzes angesprochen werden.



**Vortrag**  
Bochum **Mittwoch, den 26.10.22,**  
von 18.30 - 21.30 Uhr  
beim Freien Bildungswerk Bochum

### Geheimnisvolle Labyrinth - Wege zur Mitte

Labyrinth wurden oft für rituelle Handlungen, als Schutzsymbol oder zur Markierung eines Erkenntniswegs eingesetzt. Die universelle Essenz der Labyrinth liegt in ihrer grundlegenden Einfachheit, es führt immer nur ein Weg zur Mitte, als auch in seiner generellen spirituellen Wirkung, als Weg zur inneren Mitte

In diesem Vortrag werden die Vielfalt der kulturhistorischen Labyrinth und deren jeweiligen Wirkungsprinzipien in der Anwendung vorgestellt. Dabei steht vor allem die emotionale und spirituelle Wirkung bei der Benutzung von begehbaren Flächenlabyrinth im Vordergrund. Darüber hinaus werden die wichtigsten geomantischen Regeln zur Anlage eines Flächenlabyrinth und Beispiele begehbare Labyrinth in unserer Region vorgestellt.




**Vortrag**  
Bochum **Mittwoch, den 09.11.22**  
von 19.00 - 21.15 Uhr  
beim Freien Bildungswerk Bochum

## Schlafen Sie gesund?

## Vortrags- und Seminarangebote

### Kraftorte und Heilige Plätze in Haltern - Die geomantische Kraft der Hohen Mark bei Haltern am See

Der heilige Annaberg bei Haltern wurde seit der Römerzeit nachweislich kulturell genutzt und stellt mit der heutigen Annakapelle ein überregional bedeutsamer Wallfahrtsort und Marienheiligtum dar. Die spirituellen Aspekte des Annabergs und seine geomantische Ursachen sind heutzutage immer noch aktiv. Im Umfeld vom Annaberg werden darüber hinaus die Tannenbergkapelle (der alte St. Annen Berg), alte Grenzsteine und die Lippeaue vorgestellt und geomantisch untersucht.



Wallfahrtskirche St. Anna auf dem Annaberg, Haltern am See

Zur Förderung der Wahrnehmung der geomantischen Aspekte werden auf der Wanderung an verschiedenen Stellen praktische Übungen aus dem Qi Gong durchgeführt. Ein Schwerpunkt der geomantischen Betrachtung wird die radiästhetische Analyse einzelner Orte sein und unter Anleitung können auch Erfahrungen mit der Wüschelrute gesammelt werden. Ziel soll es sein eine größere Sensibilität zu den geomantischen Qualitäten der Landschaft zu bekommen.

**Exkursion**  
Haltern  
**Samstag, den 10.09.22**  
von 10.00 - 19.00 Uhr  
beim Freien Bildungswerk Bochum

## In Harmonie mit der Natur

Besuchen Sie auch meine Homepages, die besser für mobile Endgeräte geeignet sind:

[www.schlafplatzuntersuchung.nrw](http://www.schlafplatzuntersuchung.nrw)

[www.geomantie.nrw](http://www.geomantie.nrw)  
[www.erdstrahlen.nrw](http://www.erdstrahlen.nrw)

## Beratungen, Untersuchungen, Seminare in den Bereichen:



**Feng Shui**  
**Erdstrahlen**  
**Elektrosmog**  
**Geomantie**  
**Geobiologie**  
**Radiästhesie**

- Rutengänger seit 38 Jahren, seit 34 Jahren ausgebildeter Geobiologischer Berater, seit 25 Jahren ausgebildeter Feng Shui-Berater,
- seit 34 Jahren eigene geobiologische Hausuntersuchungen und Seminarangebote, seit 27 Jahren Elektrosmogmessungen, seit 25 Jahren Feng Shui-Beratungen,
- seit 25 Jahren Leiter des „Geobiologischer Arbeitskreis Westfalen“ ([www.geobiologischer-arbeitskreis.de](http://www.geobiologischer-arbeitskreis.de)),
- seit 13 Jahren Mitinitiator und Koordinator des „Gütesiegel-Ethik für Feng Shui- und Geomantieberater“ ([www.FGG-Ethik.de](http://www.FGG-Ethik.de)),
- seit 12 Jahren Mitglied im „Bundesverband freier Sachverständiger e.V.“ ([www.BVFS.de](http://www.BVFS.de)),
- seit 5 Jahren Mitglied im „EAS - Europäischer Verband für ganzheitliche Raumkultur e.V.“ ([www.eas-ev.de](http://www.eas-ev.de)),
- Dipl. Sozialarbeiter und Vermessungstechniker.



Ich bin Sachverständiger für Radiästhesie, Elektrosmog und Feng Shui im Bundesverband freier Sachverständiger e.V. ([www.BVFS.de](http://www.BVFS.de)).



Ich halte mich bei all meinen Tätigkeiten an die Leitlinien des Gütesiegel-Ethik für Feng Shui- und Geomantie-Berater ([www.FGG-Ethik.de](http://www.FGG-Ethik.de)).



### Wohn- und Geschäftsberatungen

## Reiner Padliger

Alte Str. 37 b, 58452 Witten  
Tel.: 02302/ 31324, Fax.: 02302/ 932788  
[info@reiner-padliger.de](mailto:info@reiner-padliger.de)

[www.reiner-padliger.de](http://www.reiner-padliger.de)



# Feng Shui

# Erdstrahlen

# Elektrosmog

# Geomantie

**Untersuchungen**  
**Beratungen**  
**Vorträge/Seminare**  
**2.Hj.2022**



**1988 - 2022 | seit 34 Jahren**  
**34 Jahre Erfahrung und Kompetenz**

### Wohn- und Geschäftsberatungen

## Reiner Padliger

[www.reiner-padliger.de](http://www.reiner-padliger.de)

## Untersuchungs- und Beratungsangebote

Eine Preisliste und nähere Informationen über die verschiedenen Beratungs- und Untersuchungsangebote sowie einige Praxisbeispiele finden Sie auf meinen Homepages oder können Sie auch unverbindlich anfordern.

Die Gesundheit und das Wohlbefinden des Einzelnen können durch viele Faktoren beeinflusst werden. Ständige Störungen durch Erdstrahlen oder Elektromog beeinträchtigen gerade im Schlafbereich die Regeneration und Erholung in der Schlafphase. Bei einem gestörten Schlafplatz kann die natürliche Selbstheilung nicht mehr richtig funktionieren und weitere Belastungen im Alltag können nicht mehr ausgeglichen werden. (\*siehe Hinweis rechts unten)

Mit einer **Untersuchung der Erdstrahlen** oder einer **Untersuchung des Elektromogs** können diese Faktoren bewertet und soweit nötig verringert oder gemieden werden.

Darüber hinaus wirken aber immer auch noch weitere feinstoffliche Aspekte des äußeren Umfeldes auf uns ein. Das subjektive Wohlbefinden an einem Ort oder die Arbeitsmotivation an einem Arbeitsplatz werden durch unterschiedliche energetische Aspekte des Raumes beeinflusst.

Mit einer **Feng Shui-Beratung** können diese Bereiche untersucht und berücksichtigt werden. Beratungsziel einer Feng Shui-Beratung sind individuelle Empfehlungen zur Optimierung der jeweiligen Gegebenheiten.



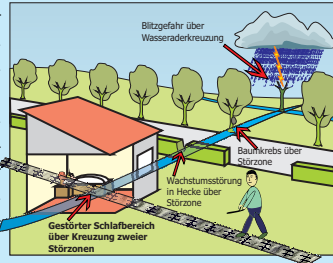
Feng Shui-Gartengestaltung

## Geobiologische Messung und Beratung Messung der Erdstrahlen

Die geobiologische Messung beinhaltet die Untersuchung und Festlegung der biologisch relevanten Erdstrahlen, wie z.B. Wasseradern, Verwerfungen und Netzgitterlinien (Global-, Diagonalgitter u.a.) mit Hilfe der Wünschelrute im Außen- und Innenbereich der Wohnung.

Die Beratung umfasst die Bewertung der vorgefundenen geobiologischen Stör- und Reizzonen für die vorhandene oder gewünschte Nutzung der Räume (z.B. Schlafplatzauswahl oder Hausplanung).

Bei geobiologischen Störungen werden jeweils Abstandsempfehlungen zur Meidung der Stör- und Reizzonen gegeben.



Folgen geobiologischer Störungen

## Bohrpunktbestimmung Beratung zur Brunnenbohrung

Bei einer Bohrpunktbestimmung werden mit radiästhetischen Untersuchungsmethoden die lokalen Wasseradern und deren Tiefen und Schüttungsmengen (Wassermengen) bestimmt. Ziel ist es die optimale Stelle für eine geplante Brunnenbohrung zur Erschließung des unterirdischen Grundwassers festzustellen.



radiästhetische Grundstücksuntersuchung

## Elektrobiologische Messung und Beratung Messung elektromagnetischer Störungen

Die elektrobiologische Messung beinhaltet die Untersuchung der biologisch wirksamen elektrischen und magnetischen Felder mit technischen Messgeräten im niederfrequenten Bereich (z.B. Hausstrom) sowie der Leistungsflussdichten im hochfrequenten Bereich (z.B. Mobilfunk/DECT). Die Beratung umfasst die Bewertung der elektrobiologischen Störungen sowie Empfehlungen zur Verringerung oder Vermeidung der Elektromogbelastungen, z.B. für die Schlafplatzauswahl oder Arbeitsplatzgestaltung.



Mobilfunksender auf Wohnhaus

## geomantische Grundstücksuntersuchung Untersuchung und Gestaltung von Kraftorten

Für eine geomantische Untersuchung werden neben Erdstrahlen mental und radiästhetisch auch nach besonderen Kraftorten und persönlichen Kraftplätzen gesucht. Ziel ist es bei der Gestaltung die Energiedynamik des Ortes zu fördern und für die gewünschte Nutzung des Grundstücks die energetisch optimalen Plätze festzustellen und zu gestalten.



Entwurf der Feng Shui- und Geomantieberatung Dorfmaund Rahm

## Feng Shui-Beratung Hausplanung, Garten- und Geschäftsgestaltung

Eine Feng Shui-Beratung umfasst die Analyse der Lebensraumsituation (z.B. Wohnung, Haus, Grundstück, Geschäftsräume) mit Empfehlungen zur Optimierung und Harmonisierung der Chi-Energie. Bei einer Basisberatung werden unter Berücksichtigung persönlicher Ziele und Wünsche die Räume vorrangig nach den Qualitäten der subjektiven Raumwirkung optimiert und aktiviert.


Bei einer Gesamtberatung werden darüber hinaus die personen- und objektbezogenen Richtungsaspekte des klassischen Feng Shui berechnet und berücksichtigt, wie z.B. die Ost-/Westgruppen und die fliegenden Sterne.



Feng Shui-Gartengestaltung

### Angeboten werden:

- Einrichtungsberatungen
- Haus- und Wohnungsberatungen
- Grundrissentwürfe
- Gartengestaltungen
- Kraftplatzgestaltungen
- Arbeitsplatzgestaltungen
- Betriebsraumgestaltungen



Feng Shui-Wohnzimmergestaltung

Der Beratungsumfang von einer Grundanalyse bis zu einer Gesamtanalyse mit umfangreichem Gutachten kann individuell frei gewählt werden.

Schlafplatzuntersuchungen

Schenkt Ihr Zuhause  
Ihnen Lebensfreude?

Gesünder wohnen ohne  
Elektromog

Besuchen Sie auch meine Homepages, die besser für mobile Endgeräte geeignet sind:

[www.schlafplatzuntersuchung.nrw](http://www.schlafplatzuntersuchung.nrw)  
[www.elektromog.nrw](http://www.elektromog.nrw)

[www.geomantie.nrw](http://www.geomantie.nrw)  
[www.erdstrahlen.nrw](http://www.erdstrahlen.nrw)

### \*Hinweis:

Trotz genügend erfahrungshelkundlichen Belegen und diversen wissenschaftlichen Studien entspricht das Wissen über die Existenz von Erdstrahlen und die biologische Wirkung von feinstofflichen Energien auf Mensch und Natur im Sinne der anerkannten medizinischen und wissenschaftlichen Theorien nicht dem allgemeinen Stand der Wissenschaft.